



ТЕРРИТОРИАЛЬНЫЙ ОРГАН  
ФЕДЕРАЛЬНОЙ СЛУЖБЫ  
ГОСУДАРСТВЕННОЙ СТАТИСТИКИ  
ПО РЕСПУБЛИКЕ САХА (ЯКУТИЯ)

# О задолженности организаций Республики Саха (Якутия)



на 1 июня 2023 года



ТЕРРИТОРИАЛЬНЫЙ ОРГАН  
ФЕДЕРАЛЬНОЙ СЛУЖБЫ  
ГОСУДАРСТВЕННОЙ СТАТИСТИКИ  
ПО РЕСПУБЛИКЕ САХА (ЯКУТИЯ)

# О задолженности организаций Республики Саха (Якутия)

на 1 июня 2023 года

01

СОСТОЯНИЕ ВЗАИМОРАСЧЕТОВ В ОРГАНИЗАЦИЯХ  
ПО ВИДАМ ЭКОНОМИЧЕСКОЙ ДЕЯТЕЛЬНОСТИ  
И ПО МУНИЦИПАЛЬНЫМ ОБРАЗОВАНИЯМ

02

СУММАРНАЯ ПРОСРОЧЕННАЯ  
ЗАДОЛЖЕННОСТЬ ПО ОБЯЗАТЕЛЬСТВАМ  
ПО ВИДАМ ЭКОНОМИЧЕСКОЙ ДЕЯТЕЛЬНОСТИ

03

СОСТАВ КРЕДИТОРСКОЙ ЗАДОЛЖЕННОСТИ  
ПО ВИДАМ ЭКОНОМИЧЕСКОЙ ДЕЯТЕЛЬНОСТИ

04

СОСТАВ ПРОСРОЧЕННОЙ  
КРЕДИТОРСКОЙ ЗАДОЛЖЕННОСТИ  
ПО ВИДАМ ЭКОНОМИЧЕСКОЙ ДЕЯТЕЛЬНОСТИ

05

СОСТАВ ДЕБИТОРСКОЙ ЗАДОЛЖЕННОСТИ  
ПО ВИДАМ ЭКОНОМИЧЕСКОЙ ДЕЯТЕЛЬНОСТИ

06

СОСТАВ ПРОСРОЧЕННОЙ  
ДЕБИТОРСКОЙ ЗАДОЛЖЕННОСТИ  
ПО ВИДАМ ЭКОНОМИЧЕСКОЙ ДЕЯТЕЛЬНОСТИ





# СОСТОЯНИЕ ВЗАИМОРАСЧЕТОВ В ОРГАНИЗАЦИЯХ ПО ВИДАМ ЭКОНОМИЧЕСКОЙ ДЕЯТЕЛЬНОСТИ

НА 1 ИЮНЯ 2023 ГОДА, МЛН РУБЛЕЙ



Суммарная  
задолженность  
по обязательствам


**1 123 302,4**

млн рублей



Добыча полезных ископаемых

**823 965,9**



Обеспечение электрической  
энергией, газом и паром;  
кондиционирование воздуха

**91 229,7**



Транспортировка и хранение

**81 062,3**



Торговля оптовая и розничная; ремонт  
автотранспортных средств и мотоциклов

**38 983,9**



Деятельность профессиональная,  
научная и техническая

**25 235,3**



Строительство

**21 549,2**



Обрабатывающие производства

**15 742,0**



Водоснабжение; водоотведение,  
организация сбора и утилизации отходов,  
деятельность по ликвидации загрязнений

**6 443,1**



Деятельность по операциям с недвижимым  
имуществом

**6 243,8**



Сельское, лесное хозяйство, охота, рыболовство  
и рыбоводство

**3 383,3**



Деятельность в области информации и связи

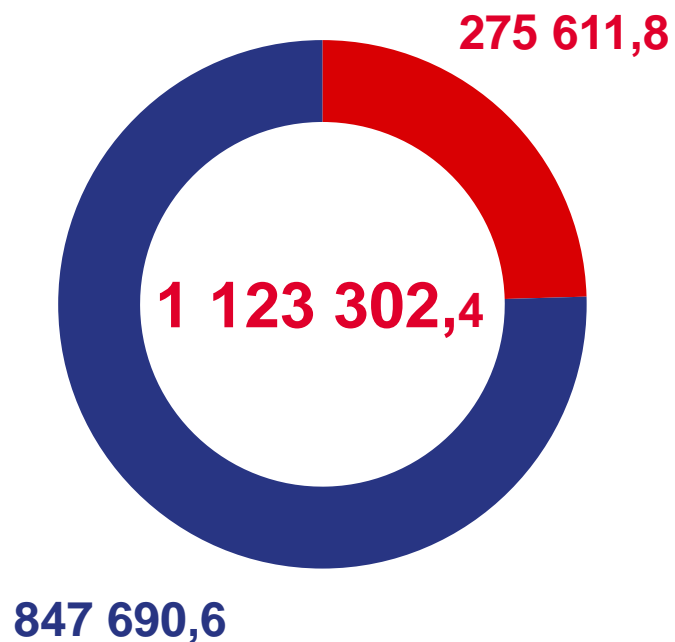
**1 441,5**





# СОСТОЯНИЕ ВЗАИМОРАСЧЕТОВ В ОРГАНИЗАЦИЯХ

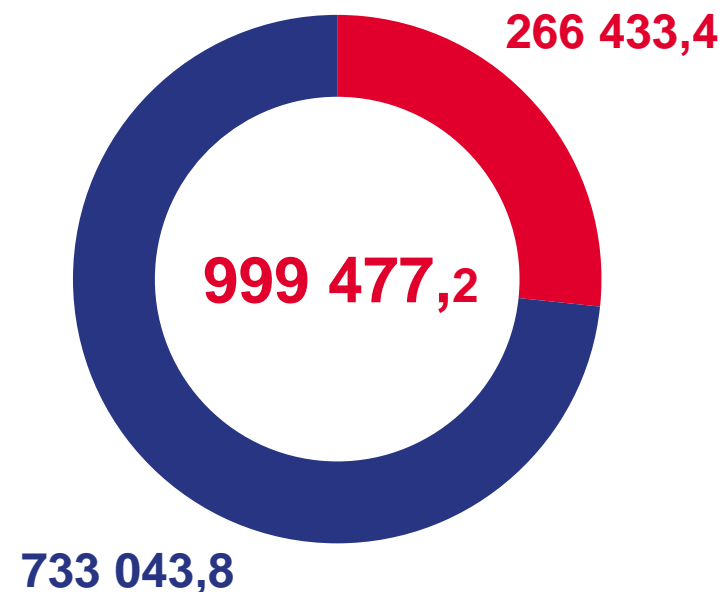
МЛН РУБЛЕЙ

на 1 июня 2023 г.



-  Кредиторская задолженность
-  Задолженность по кредитам и займам

на 1 июня 2022 г.





# СОСТОЯНИЕ ВЗАИМОРАСЧЕТОВ В ОРГАНИЗАЦИЯХ ПО МУНИЦИПАЛЬНЫМ ОБРАЗОВАНИЯМ

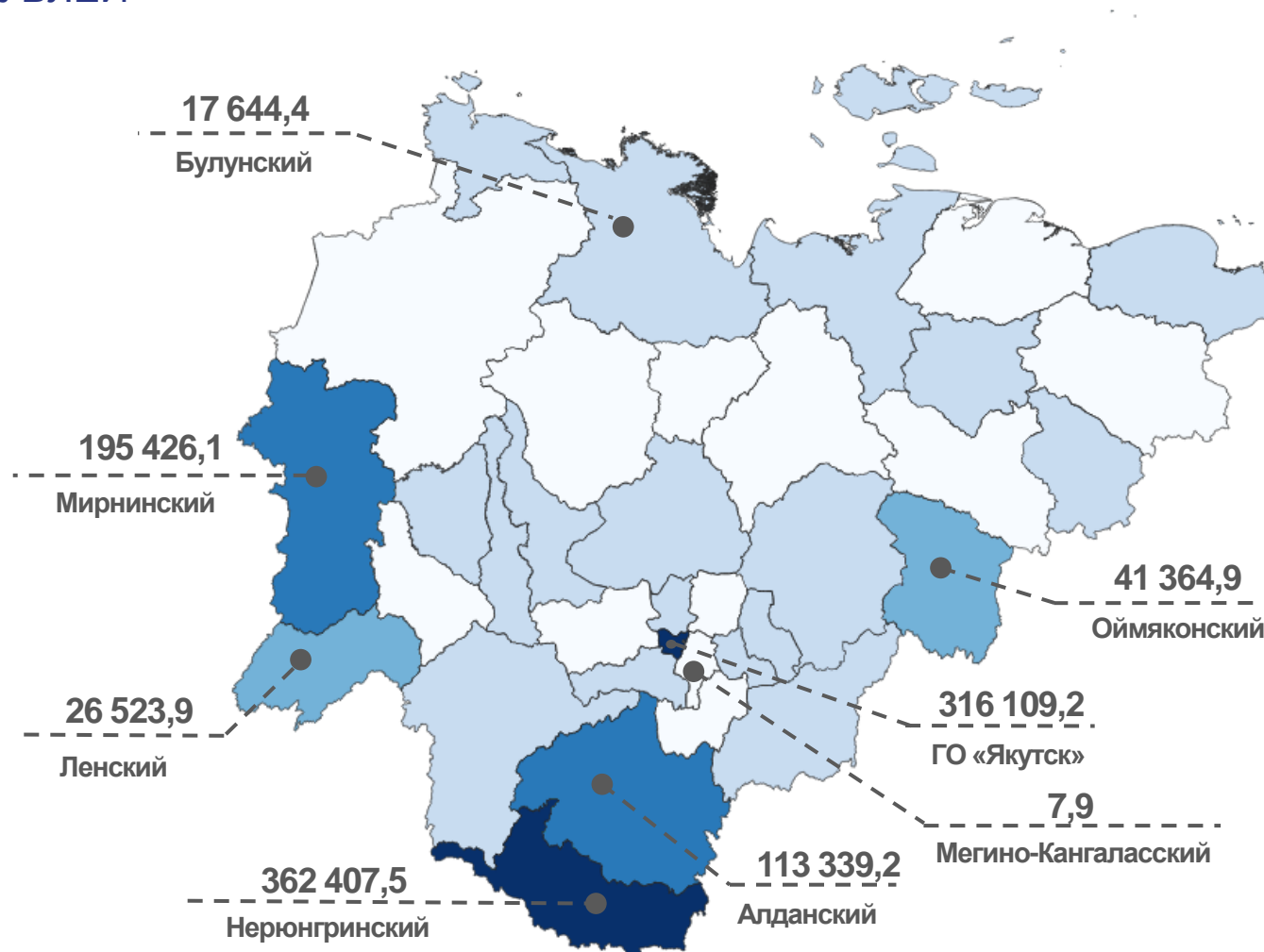
НА 1 ИЮНЯ 2023 ГОДА, МЛН РУБЛЕЙ



Суммарная  
задолженность  
по обязательствам

**1 123 302,4**

млн рублей



● от 7 до 19 000   
 ● от 19 000 до 41 365   
 ● от 41 365 до 195 450   
 ● от 195 450 до 362 500





# СОСТОЯНИЕ ВЗАИМОРАСЧЕТОВ В ОРГАНИЗАЦИЯХ ПО ВИДАМ ЭКОНОМИЧЕСКОЙ ДЕЯТЕЛЬНОСТИ

НА 1 ИЮНЯ 2023 ГОДА, МЛН РУБЛЕЙ



## Добыча полезных ископаемых

**823 965,9**

млн рублей

**103,9%**

в % к 1 мая 2023 г.



Добыча угля

**292 048,3**  
млн руб.

**286 833,4**  
млн руб.

**101,8%**

в % к 1 мая 2023г.



Добыча  
металлических руд

**295 157,4**  
млн руб.

**269 498,4**  
млн руб.

**109,5%**

в % к 1 мая 2023г.



Добыча нефти и  
природного газа

**60 625,7**  
млн руб.

**61 628,2**  
млн руб.

**98,4%**

в % к 1 мая 2023г.



Добыча угля

Добыча угля и антрацита

**184 826,8**

млн руб,

**102,4%**

в % к 1 мая 2023г.

Обогащение угля

**102 752,2**

млн руб,

**100,8%**

в % к 1 мая 2023г.

Добыча и обогащение  
бурого угля (лигнита)

**98,0**

млн руб,

**110,4%**

в % к 1 мая 2023г.

■ 2023

■ 2022





# СОСТОЯНИЕ ВЗАИМОРАСЧЕТОВ В ОРГАНИЗАЦИЯХ ПО ВИДАМ ЭКОНОМИЧЕСКОЙ ДЕЯТЕЛЬНОСТИ

НА 1 ИЮНЯ 2023 ГОДА, МЛН РУБЛЕЙ

## Транспортировка и хранение

**81 062,3**  
млн рублей

**102,2%**

в % к 1 мая 2023 г.

■ 2023 ■ 2022



Складское хозяйство и вспомогательная транспортная деятельность

**19 971,8** млн руб.

**19 189,4** млн руб.

**104,1%**

в % к 1 мая 2023 г.



Деятельность воздушного и космического транспорта

**23 351,1** млн руб.

**24 206,7** млн руб.

**96,5%**

в % к 1 мая 2023 г.



Деятельность сухопутного и трубопроводного транспорта

**25 749,7** млн руб. **25 447,3** млн руб.

**101,2%**

в % к 1 мая 2023 г.



Деятельность водного транспорта

**11 989,8** млн руб. **10 503,4** млн руб.

**114,2%**

в % к 1 мая 2023 г.



Деятельность вспомогательная, связанная с сухопутным транспортом

**5 619,3** млн руб. **5 601,7** млн руб.

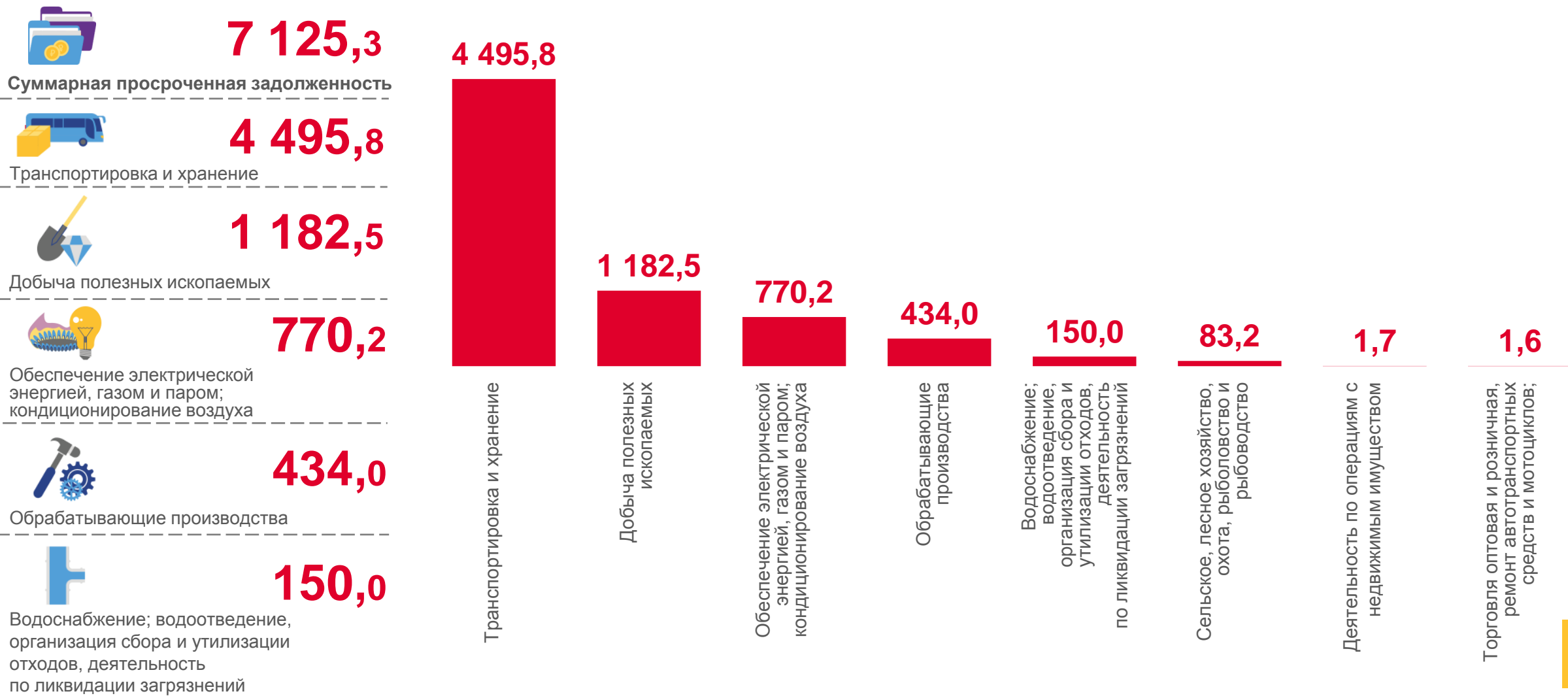
**100,3%**

в % к 1 мая 2023 г.



# СУММАРНАЯ ПРОСРОЧЕННАЯ ЗАДОЛЖЕННОСТЬ ПО ОБЯЗАТЕЛЬСТВАМ ПО ВИДАМ ЭКОНОМИЧЕСКОЙ ДЕЯТЕЛЬНОСТИ

НА 1 ИЮНЯ 2023 ГОДА, МЛН РУБЛЕЙ







# СОСТАВ КРЕДИТОРСКОЙ ЗАДОЛЖЕННОСТИ ПО ВИДАМ ЭКОНОМИЧЕСКОЙ ДЕЯТЕЛЬНОСТИ

НА 1 ИЮНЯ 2023 ГОДА, МЛН РУБЛЕЙ



Суммарная  
кредиторская  
задолженность

**275 611,8**

млн рублей

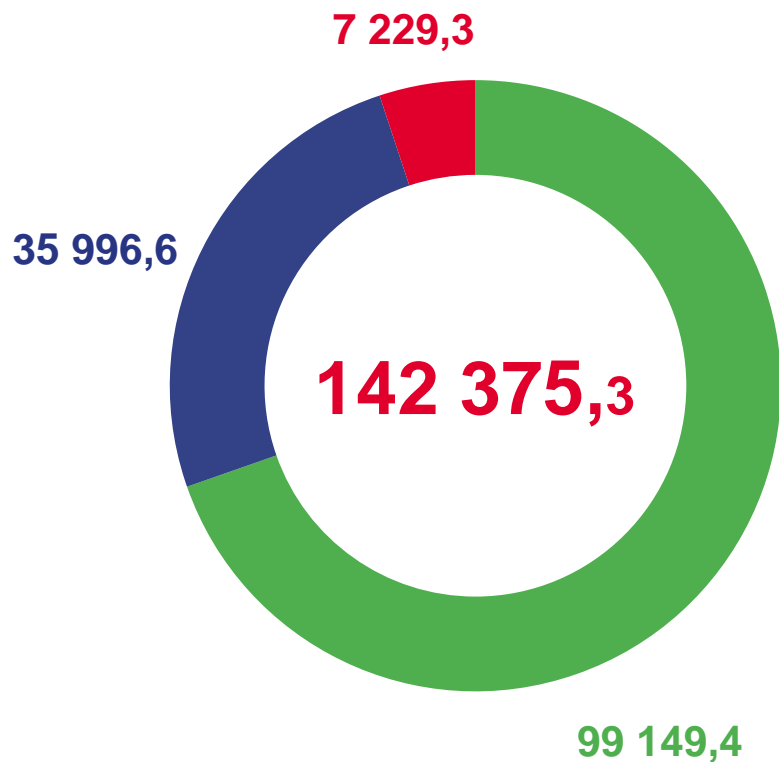
	Добыча полезных ископаемых	<b>155 207,1</b>		Деятельность профессиональная, научная и техническая	<b>5 518,7</b>
	Транспортировка и хранение	<b>38 040,3</b>		Деятельность по операциям с недвижимым имуществом	<b>4 867,7</b>
	Обеспечение электрической энергией, газом и паром; кондиционирование воздуха	<b>25 608,0</b>		Водоснабжение; водоотведение, организация сбора и утилизации отходов, деятельность по ликвидации загрязнений	<b>1 684,4</b>
	Торговля оптовая и розничная; ремонт автотранспортных средств и мотоциклов	<b>16 645,0</b>		Сельское, лесное хозяйство, охота, рыболовство и рыбоводство	<b>1 313,5</b>
	Строительство	<b>13 628,8</b>		Деятельность в области информации и связи	<b>711,3</b>
	Обработывающие производства	<b>8 206,6</b>			



# СОСТАВ КРЕДИТОРСКОЙ ЗАДОЛЖЕННОСТИ

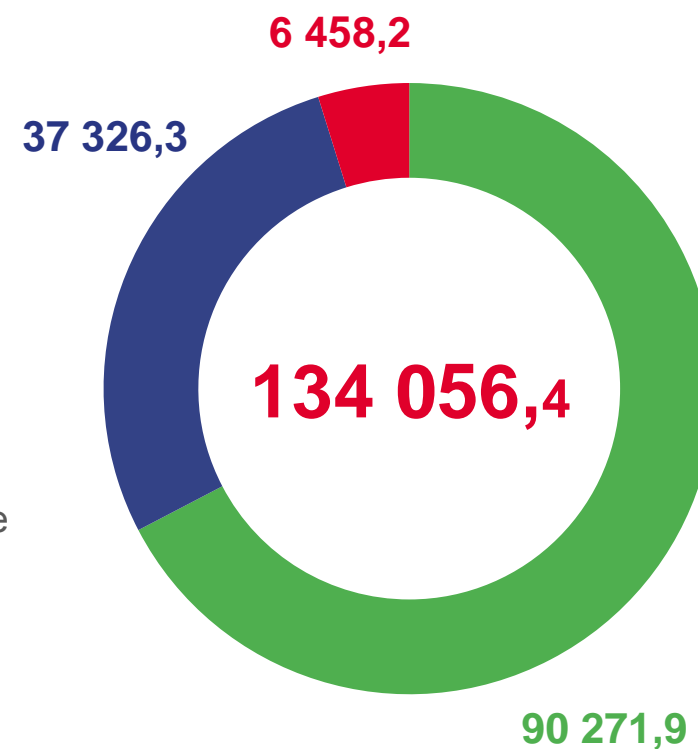
МЛН РУБЛЕЙ

на 1 июня 2023 г.



- Задолженность поставщикам
- Задолженность в бюджеты всех уровней
- Задолженность по платежам в государственные внебюджетные фонды

на 1 июня 2022 г.





# СОСТАВ ПРОСРОЧЕННОЙ КРЕДИТОРСКОЙ ЗАДОЛЖЕННОСТИ ПО ВИДАМ ЭКОНОМИЧЕСКОЙ ДЕЯТЕЛЬНОСТИ


НА 1 ИЮНЯ 2023 ГОДА, МЛН РУБЛЕЙ


 **6 986,1**  
Просроченная кредиторская задолженность


**4 495,8**

 **4 495,8**  
Транспортировка и хранение

 **1 181,5**  
Добыча полезных ископаемых

 **770,2**  
Обеспечение электрической энергией, газом и паром; кондиционирование воздуха

 **425,0**  
Обрабатывающие производства

 **68,9**  
Сельское, лесное хозяйство, охота, рыболовство и рыбоводство

Транспортировка и хранение

Добыча полезных ископаемых

Обеспечение электрической энергией, газом и паром; кондиционирование воздуха

Обрабатывающие производства

Сельское, лесное хозяйство, охота, рыболовство и рыбоводство

Водоснабжение; водоотведение, организация сбора и утилизации отходов, деятельность по ликвидации загрязнений

Деятельность по операциям с недвижимым имуществом

Торговля оптовая и розничная; ремонт транспортных средств и мотоциклов





# СОСТАВ ДЕБИТОРСКОЙ ЗАДОЛЖЕННОСТИ ПО ВИДАМ ЭКОНОМИЧЕСКОЙ ДЕЯТЕЛЬНОСТИ

НА 1 ИЮНЯ 2023 ГОДА, МЛН РУБЛЕЙ



Суммарная  
дебиторская  
задолженность


**365 319,7**

млн рублей



Добыча полезных ископаемых

**239 620,8**



Обеспечение электрической энергией, газом  
и паром; кондиционирование воздуха

**33 170,1**



Транспортировка и хранение

**32 549,2**



Деятельность профессиональная, научная  
и техническая

**13 197,3**



Торговля оптовая и розничная; ремонт  
автотранспортных средств и мотоциклов

**9 931,3**



Строительство

**9 382,7**



Деятельность по операциям  
с недвижимым имуществом

**9 203,2**



Обрабатывающие производства

**4 534,2**



Водоснабжение; водоотведение, организация  
сбора и утилизации отходов, деятельность  
по ликвидации загрязнений

**3 064,5**



Сельское, лесное хозяйство, охота, рыболовство  
и рыбоводство

**722,2**



Деятельность в области информации и связи

**324,4**

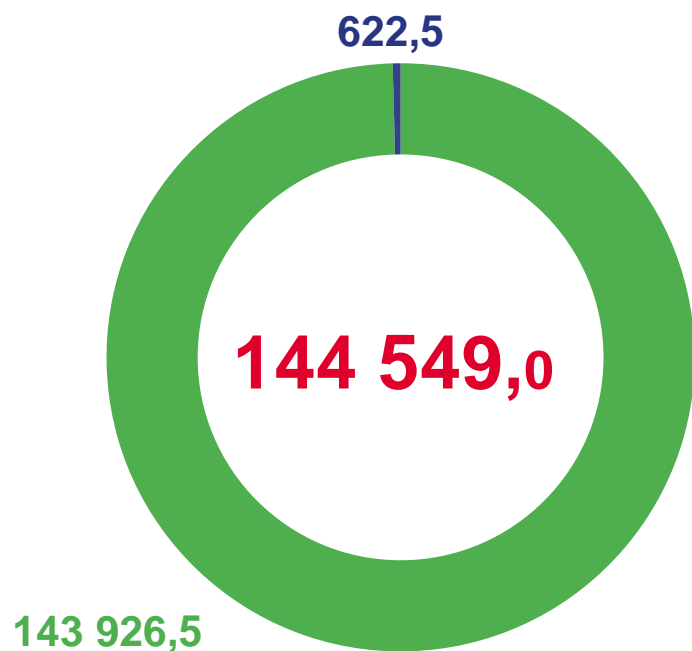




# СОСТАВ ДЕБИТОРСКОЙ ЗАДОЛЖЕННОСТИ

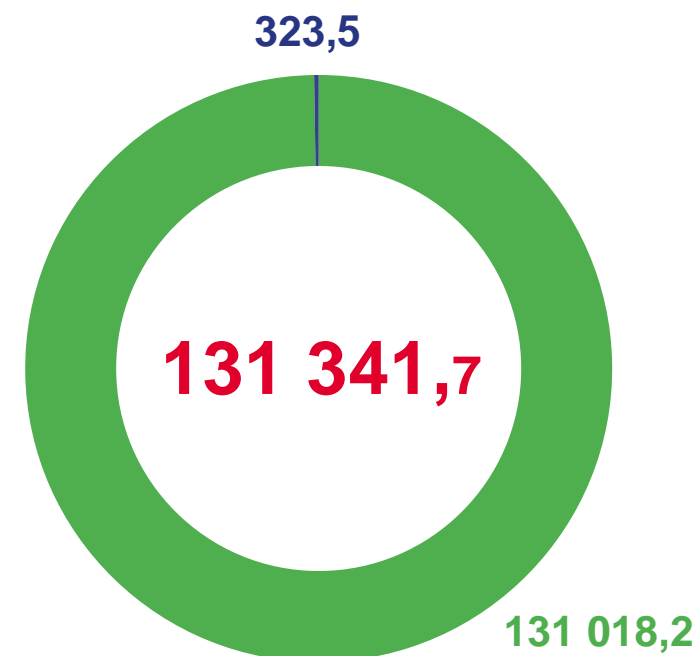
МЛН РУБЛЕЙ

на 1 июня 2023 г.



- Задолженность покупателей
- Задолженность государственных заказчиков по оплате за поставленную продукцию

на 1 июня 2022 г.





# СОСТАВ ПРОСРОЧЕННОЙ ДЕБИТОРСКОЙ ЗАДОЛЖЕННОСТИ ПО ВИДАМ ЭКОНОМИЧЕСКОЙ ДЕЯТЕЛЬНОСТИ

НА 1 ИЮНЯ 2023 ГОДА, МЛН РУБЛЕЙ

